

Co to jest lek Nyxoid®?

Lek Nyxoid® to jednodawkowy aerozol do nosa przeznaczony do stosowania w postępowaniu ratunkowym przedawkowaniem leków opioidowych (takich jak heroina, metadon, fentanyl, oksykodon, buprenorfina lub morfina). Każde opakowanie zawiera 2 aerozole do nosa (2 pojedyncze dawki).

Lek Nyxoid® nie zastępuje opieki medycznej w nagłych przypadkach.

Lek Nyxoid® powinna mieć przy sobie każda osoba zagrożona przedawkowaniem opioidów. Opiekunowie, tacy jak bliska rodzina lub przyjaciele, powinni wiedzieć, gdzie znaleźć lek Nyxoid® w nagłych przypadkach.

Kiedy stosować lek Nyxoid®

Jeżeli wiesz lub podejrzewasz, że ktoś przedawkował lek opioidowy, zastosuj lek Nyxoid zgodnie z opisem na drugiej stronie tej ulotki.

! **ZAWSZE natychmiast wzywaj pogotowie ratunkowe**, nawet jeśli dana osoba się obudzi – może ponownie stracić przytomność i przestać oddychać.

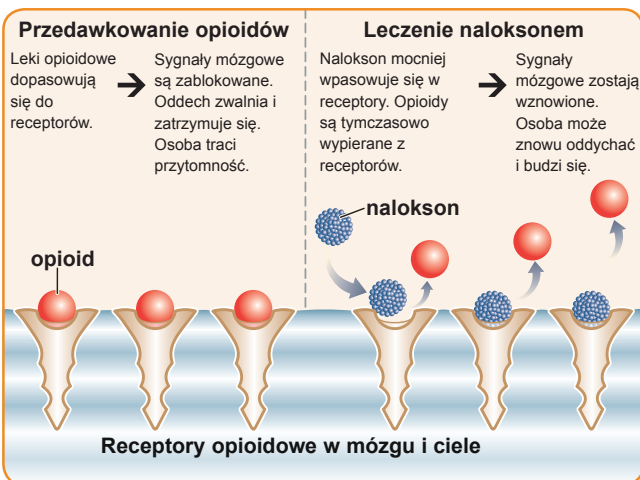
! **Zachowaj ostrożność:** u osoby leczonej lekiem Nyxoid® mogą wystąpić ostre objawy odstawienia, które mogą być niebezpieczne.

Jeśli masz przy sobie lek Nyxoid®...

Ustaw alert w swoim kalendarzu na 1 miesiąc przed upływem terminu ważności leku Nyxoid®. Następnie zorganizuj wymianę.

Jak działa lek Nyxoid®?

Lek Nyxoid® zawiera substancję czynną **nalokson**, która czasowo odwraca działanie leków opioidowych. Nalokson działa poprzez wypieranie cząsteczek leku opioidowego z ich receptorów w mózgu i ciele.



Skrócone informacje:

Pełne instrukcje znajdują się na drugiej stronie tej ulotki.

1 Sprawdź, czy nie występują oznaki przedawkowania

2 Wezwij pogotowie ratunkowe

3 Podaj lek Nyxoid®

4 Ułóż w pozycji bocznej ustalonej

5 Monitoruj i udzielaj wsparcia do czasu przybycia pogotowia ratunkowego

6 Podaj drugą dawkę leku Nyxoid® jeśli nie ma poprawy po 2–3 minutach LUB objawy przedawkowania powrócą

7 Zadbaj o swoje bezpieczeństwo osobiste: zwróć uwagę na ostre objawy odstawienia

8 Wyrzucić zużyty lek Nyxoid® i zastąp nowym

Wszelkie podejrzewane działania niepożądane należy zgłaszać do Departamentu Monitorowania Niepożądanych Działań Produktów Leczniczych Urzędu Rejestracji Produktów Leczniczych, Wyrobów Medycznych i Produktów Biobójczych: Al. Jerozolimskie 181C, PL-02 222 Warszawa, Tel.: + 48 22 49 21 301, Faks: + 48 22 49 21 309, Strona internetowa: <https://smz.uzdrowie.gov.pl> lub podmiotu odpowiedzialnego Mundipharma Corporation Limited, e-mail: drugsafety@mundipharma.pl



Nyxoid® jest zastrzeżonym znakiem towarowym firmy Mundipharma Corporation Limited.

Mundipharma Polska Sp. z o.o.
Data przygotowania: marzec 2024 | Kod pracy: SciA-NYX-2400053

NYXOID®
naloxone



Z tej ulotki dowiesz się:

- Jak rozpoznać objawy przedawkowania opioidów
- Co robić
- Jak podawać lek Nyxoid®
- Jak rozpoznać ostre objawy odstawienia

Po więcej informacji

Odwiedź www.nyxoid.com

Na odwrocie pojemnika leku Nyxoid® znajduje się także skrócona instrukcja, jak podawać lek.

Niniejsza ulotka przeznaczona jest dla pacjentów, którym przepisano lek Nyxoid® lub ich opiekunów.



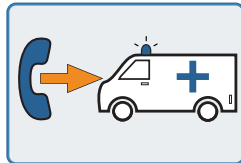
Co zrobić: krok po kroku

1 Sprawdź, czy nie występują oznaki przedawkowania

- **Podchodź ostrożnie.** Sprawdź, czy nie występują zagrożenia, takie jak materiały służące do wstrzykiwania, które mogą znajdować się w pobliżu
- **Sprawdź reakcję,** czy dana osoba jest przytomna. Możesz:
 - krzyknąć jej imię
 - delikatnie potrząsnąć za ramiona
 - mów głośno do ucha
 - pocierać mostek (mostek)
 - uszczypnąć ucho lub podstawę paznokcia
- **Sprawdź drogi oddechowe i oddech**
 - Oczyszczyć jamę ustną i nos z wszelkich blokad
 - Przez 10 sekund sprawdzaj oddech – czy klatka piersiowa się porusza? Czy słyszysz odgłos oddychania? Czy czujesz oddech na policzku?
- **Sprawdź, czy nie występują oznaki przedawkowania,** takie jak:
 - brak reakcji na dotyk lub dźwięki
 - powolny, nierówny oddech lub jego brak
 - chrapanie, dyszenie lub przełykanie
 - niebieskie lub fioletowe paznokcie lub usta

2 Wezwij pogotowie ratunkowe

Zawsze natychmiast wzywaj pogotowie ratunkowe, nawet jeśli dana osoba się obudzi.

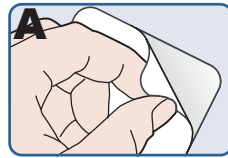


! Lek Nyxoid® nie zastępuje opieki medycznej w nagłych przypadkach ani podstawowych zabiegów resuscytacyjnych (takich jak resuscytacja krążeniowo-oddechowa).

- Jeśli to możliwe, przełącz telefon w tryb głośnomówiący, aby mieć wolne ręce
- **Przełącz pogotowiu ratunkowemu jak najwięcej informacji,** w tym:
 - Twoją dokładną lokalizację i kod pocztowy (jeśli jest znany)
 - jakie substancje Twoim zdaniem mogła zażywać dana osoba
 - czy dana osoba jest przytomna i oddycha
 - że planujesz podać lek Nyxoid® w postaci aerozolu

3 Podaj lek Nyxoid®

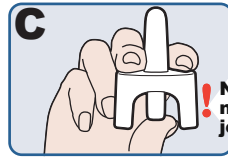
Każdy aerozol do nosa zawiera tylko jedną dawkę.



Oderwij tylną część pojemnika Nyxoid. Wyjmij aerozol do nosa i umieść go w łatwo dostępnym miejscu.

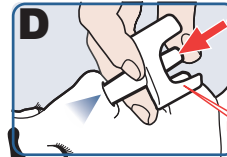


Położ osobę na plecach. Podeprzyj kark i pozwól głowie odchylić się do tyłu. Usuń wszystko, co blokuje nos dziecka.



Przytrzymaj aerozol w sposób pokazany na rysunku — pierwsze dwa palce po obu stronach dyszy, kciuk gotowy do wciśnięcia tłoka.

! Nie naciskać w celu przygotowania lub przetestowania przed użyciem!



Delikatnie wsuń dyszę rozpylającą do jednego nozdrza. Mocno naciśnij tłok, aż usłyszysz kliknięcie i podanie dawki. Wyjmij końcówkę z nozdrza. Jeśli to możliwe, zanotuj, którego nozdrza użyłeś.

4 Ułóż w pozycji bocznej ustalonej



Umieść najbliższe ramię pod kątem prostym do ciała, z ramieniem zgiętym



Przełóż drugie ramię na klatkę piersiową. Połóż wierzch dłoni osoby na policzku



Podeprzyj głowę, trzymając wierzch dłoni na policzku



Górna noga zgięta w biodrze i kolanie

5 Monitoruj do czasu przybycia pomocy

- **Pozostań z tą osobą.** Obserwuj poprawę w oddychaniu oraz reakcję na dźwięki i dotyk
- Jeśli osoba jest nieprzytomna i nie oddycha normalnie, zapewnij podstawowe środki resuscytacyjne (takie jak resuscytacja krążeniowo-oddechowa), jeśli jesteś do tego przeszkolony*
- Bądź czujny — nawet jeśli się obudzi, może ponownie stracić przytomność i przestać oddychać

6 Brak odpowiedzi? Podaj drugą dawkę

- Jeśli po 2–3 minutach nie nastąpi poprawa lub jeśli objawy przedawkowania powrócą: zastosować nowy aerozol Nyxoid® do drugiego otworu nosowego. Możesz to zrobić, gdy osoba znajduje się w pozycji bocznej ustalonej

7 Zadbaj o własne bezpieczeństwo

- Lek Nyxoid® może powodować ostre objawy odstawienia, jeśli dana osoba jest uzależniona od leków opioidowych. Objawy mogą obejmować:
 - bóle i skurcze ciała
 - wymioty, nudności, biegunkę
 - gorączkę, katar lub kichanie
 - pocenie się, dreszcze lub drżenie
 - nerwowość lub drażliwość

Niektóre osoby po przebudzeniu mogą zachowywać się agresywnie.

! Zadbaj o własne bezpieczeństwo.

8 Kiedy przyjedzie pogotowie ratunkowe

- **Natychmiast powiedz im, co się stało i że podałeś lek Nyxoid®.** Przekaż im zużyte aerozole leku Nyxoid®

Utylizacja zużytych aerozoli do nosa

Jeśli zapomnisz oddać zużyte aerozole ratownikom medycznym, przełącz je pracownikowi fachowego personelu medycznego lub farmaceucie i zorganizuj wymianę. Nigdy nie wyrzucaj aerozoli do kanalizacji lub odpadów domowych.

*Więcej informacji na temat szkoleń w zakresie podstawowych zabiegów resuscytacyjnych można znaleźć w Radzie Resuscytacji <https://www.prc.krakow.pl/>