

Mis ravim on Nyxoid ninasprei?

Nyxoid on naloksooni üheannuseline ninasprei, mida kasutatakse opioidide (nt heroiin, metadoon, fentanüül, oksükodoon, buprenorfiin või morfiin) üledoosi kahtlusel esmaabiks. Igas pakendis on kaks ninaspreid (2 üksikannust).

Naloksoon ei asenda erakorralist arstiabi.

Naloksoon peab olema kaasas igaühel, kellel on opioidi üledoosi risk või kes on üledoosi võimalik tunnistaja. Üledoosi võimalikud tunnistajad, nt pereliikmed, sõbrad või narkootikumide tarvitajatega töötavad spetsialistid, peavad teadma, kust nad leiavad naloksooni, kui seda on esmaabiks kiiresti tarvis.

Millal Nyxoid ninaspreid kasutada?

Kui te teate või arvate, et kellelgi on opioidi üledoos, kasutage naloksooni ninaspreid nii, nagu on kirjeldatud selle infolehe pöördel.

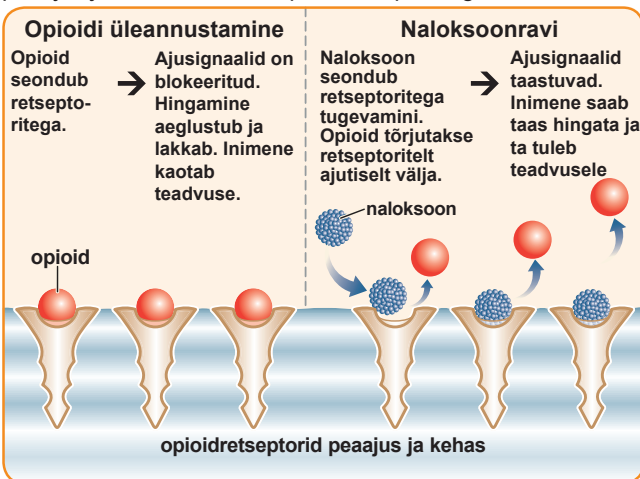
- !**ALATI tuleb kohe kutsuda kiirabi**, isegi kui inimene tuleb teadvusele, sest ta võib uuesti kaotada teadvuse ja lakata hingamast.
- !**Olge ettevaatlik!** Naloksooniga ravitud inimesel võivad avalduda ägedad võõrutussümptomid, mis võivad olla ohtlikud.

Kui teil on Nyxoid ninasprei ...

Tehke kalendrisse meeldetuletus 1 kuu enne Nyxoid ninasprei kõlblikkusaja lõppu. Siis peate hankima uue ravimi.

Kuidas Nyxoid ninasprei toimib?

Nyxoid sisaldab toimeainena **naloksooni**, mis ajutiselt pöörab tagasi opioidi toime. Naloksoon toimib sel viisil, et tõrjub välja opioidi molekulid, mis on seondunud peaaug ja kehas asuvate opioidretseptoritega.



Kiirjuhend

Täielikud juhised leiata selle infolehe pöördele.

1 Kontrollige, kas patsiendil on üledoosi tunnuseid

2 Kutsuge kiirabi



3 Manustage Nyxoid ninasprei



4 Seadke patsient stabiilsesse külillasendisse



5 Jälgige ja abistage patsienti kuni kiirabi saabumiseni

6 Manustage Nyxoid ninaspreid 2. annus kui 2...3 minuti pärast ei ole seisund paranenud VÕI kui üledoosi sümptomid tekivad uuesti



7 Olge ettevaatlik ja tagage enda turvalisus olge valvel ägedate võõrutussümptomite avaldumise suhtes

8 Hävitage kasutatud Nyxoid ninasprei ja hankige uus ravim vastavalt ravimi väljastanud tervishoiutöötaja juhistele

Kui teil tekib ükskõik milline kõrvaltoime, pidage nõu oma arsti või apteekriga. Kõrvaltoime võib olla ka selline, mida infolehes ei ole nimetatud. Kõrvaltoimetest võite ka ise teatada www.ravimiamet.ee kaudu. Teatades aitate saada rohkem infot ravimi ohutusest.

Müügiloa hoidja esindaja:
Mundipharma Corporation (Ireland) Limited
United Drug House Magna Drive
Magna Business Park
Citywest Road
Dublin 24, Iirimaa
E-post: drugsafetyestonia@mundipharma.com

Tervise Arengu Instituut
+372 659 3900
tai@tai.ee
www.tai.ee

NYXOID®

naloksoon



Sellest infolehest saate teada:

- Kuidas tunda ära opioidi üledoosi sümptomeid
- Mida teha opioidi üledoosi korral
- Kuidas Nyxoid ninaspreid manustada
- Kuidas ära tunda ägedaid võõrutussümptomeid

Naloksooni teabematerjalid on saadaval

Tervise Arengu Instituudi kodulehel www.narko.ee veebiaadressil www.nyxoid.com ja ravimiregistris <https://ravimiregister.ee/> (otsige ravimipreparaati Nyxoid).

Õppevideo on leitav Tervise Arengu Instituudi YouTube kanalil.

Nyxoid'i pakendi tagaküljel on ka kiirjuhend.



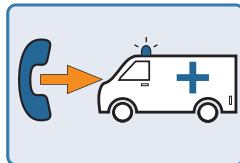
Mida teha: samm-sammult

1 Kontrollige, kas patsiendil on üledoosi tunnuseid

- **Lähenege patsiendile ettevaatlikult.** Kontrollige, ega läheduses ei ole ohtlikke esemeid, näiteks süstimisvahendeid, mis võivad maas vedeleda.
- **Kontrollige, kas patsient reageerib**, et teha kindlaks, kas ta on teadvusel.
Teadvuse kontrollimiseks:
 - hüüdke teda nimepidi
 - raputage ettevaatlikult õlast
 - rääkige kõvasti otse kõrva
 - hõõruge rinnakupiirkonda (rinnakuluud)
 - näpistage kõrva või sõrmeotsa künelooži
- **Kontrollige hingamisteede avatust ja hingamise olemasolu.**
 - **Vabastage ja puhastage suu ja nina** takistustest
 - 10 sekundi jooksul **kontrollige hingamise olemasolu**. Kas rindkere liigub? Kas kuulete hingamisega seotud hääli? Kas tunnete hingeõhku oma põsel?
- **Üledoosi tunnused** on näiteks:
 - puudub reaktsioon puudutusele ja häälele
 - aeglane, ebaühtlane või korinal hingamine või hingamise puudumine
 - norin, õhuahmimine või sage neelamine
 - sinakad või lillakad sõrmeküüned ja huuled, kahvatu nahk

2 Kutsuge kiirabi

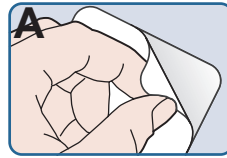
Alati kutsuge kohe kiirabi, isegi kui inimene tuleb teadvusele.



! **Nyxoid ninasprei ei asenda erakorralist arstiabi ega elutähtsate funktsioonide toetamist (nagu kardiopulmonaalne elustamine).**

- Kui võimalik, pange oma telefon valjuhääldirežiimile, et teie käed oleksid tegutsemiseks vabad.
- **Andke häirekeskusele niipalju infot, kui te teate**, sealhulgas:
 - täpne asukoht, kus üledoosi saanud inimene viibib
 - mis aineid inimene võis teie arvates manustada
 - kas kannatanu on teadvusel ja kas ta hingab
 - et te kavatsete talle manustada naloksooni

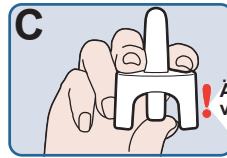
3 Manustage 1 annus Nyxoid ninaspreid Iga ninasprei sisaldab vaid ühte annust.



Tõmmake ära naloksooni blistri tagakülg. Võtke ninasprei pakendist välja ja pange see käepärasesse kohta.

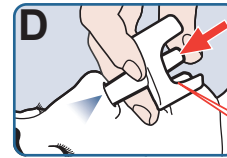


Asetage inimene seliliasendisse. Toetades kaela altpoolt, laske peal taha vajuda. Eemaldage kõik, mis takistab nina kaudu hingamist.



Hoidke ninaspreid käes nagu näidatud – nimetissõrme ja keskmise sõrmega kummaltki poolt otsikut, põial põhja all, valmis kolvile vajutama.

! Enne ravimi tegelikku manustamist **ei tohi** kolvile suruda ega testida ninasprei töötamist.



Asetage ninasprei otsik ettevaatlikult **ühete nina-sõõrmesse**. Suruge tugevasti kolvile, kuni kuulete klõpsu – ninaspreist vabaneb annus. Tõmmake otsik ninast välja. Võimalusel jätkke meelde, kumba ninasõõrmesse te ravimit manustasite.

4 Seadke patsient stabiilsesse küliliasendisse



A Painutage patsiendi endapoolne käsivars keha suhtes täisnurga alla.



B Tooge teine käsivars risti üle rinna. Lükake patsiendi käsi põse alla, käesalg ülespoole.



C Võtke kinni endale kaugemast jalast põlve kohalt. Tõstke põlv üles. Keerake inimene näoga enda poole külili.



D Lõplik kehaasend: Käsi toetab pead.

Toestage pea ülemise käega, käesalg vastu põske.

Ülemine jalg on puusast ja põlvest painutatud.

5 Jälgige patsienti kuni abi saabumiseni

- **Jääge inimese juurde.** Jälgige, kas hingamine paraneb ning tekib reaktsioon helidele ja puudutustele.
- Kui inimene on jätkuvalt teadvuseta ja ei hinga normaalselt, siis alustage elustamisega.
- Pange tähele – isegi kui patsient tuleb teadvusele, võib ta taas teadvuse kaotada ja hingamine võib taas lakata.

6 Kui kannatanu ei reageerinud esimesele annusele, manustage teine annus naloksooni

- Kui **2...3 minuti** pärast ei ole mingit paranemist märgata või kui üledoosi sümptomid tekivad taas, siis **pihustage uus naloksooni annus teise ninasõõrmesse**. Seda saab teha ka siis, kui patsient on stabiilses küliliasendis.

7 Tagage iseenda turvalisus

- Naloksoon võib põhjustada **ägedaid võõrutus-sümptomeid**, kui inimesel on opioidisõltuvus. Sümptomiteks on:
 - valud ja krambihood
 - oksendamine, iiveldus, kõhulahtisus
 - palavik, vesine nohu või aevastamine
 - higistamine, külmavärinad või värisemine
 - närvilisus või ärritatavus

Mõned inimesed võivad teadvusele tulles käituda agressiivselt.

! **Tagage iseenda turvalisus.**

8 Kui kiirabi jõuab kohale

- Rääkige kiirabitöötajatele, **mis on juhtunud, ja et te manustasite patsiendile naloksooni. Võimalusel andke neile ära kasutatud Nyxoid spreid(d).**

Kasutatud ninaspreide jäätmekäitlus

Kui teil ei olnud võimalik anda kasutatud ninasprei(sid) kiirabitöötajatele, viige see naloksooni väljastanud tervishoiutöötajale ja küsige endale uus ravim. **Mitte kunagi** ei tohi spreid visata ära kanalisatsiooni või olmejäätmete hulka.