

Utbildningskort för patienter och närstående – Nyxoid® (naloxon)

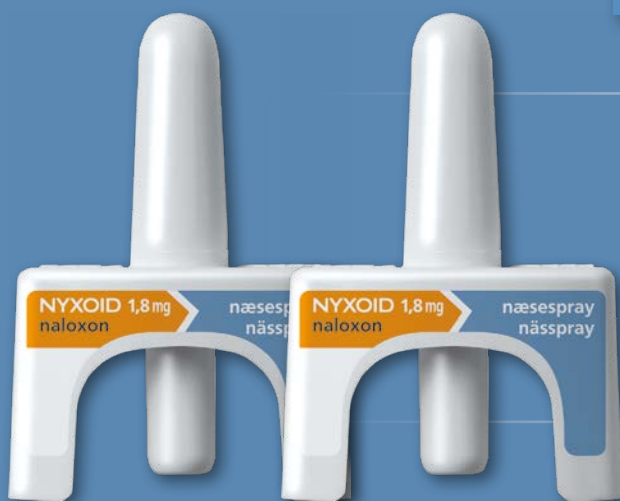
Vad finns i Nyxoid-förpackningen?

På den yttre kartongen finns ett tryckt utgångsdatum.

Bipacksedel med information om Nyxoid och hur den används

NYXOID 1,8 mg
nässpray, lösning
i endosbehållare
naloxon
Nasal
användning

 2 endosbehållare



Två individuellt förpackade nässprayer i blisterförpackningar

På baksidan av blisterförpackningen finns en Snabbguide med piktogram som visar hur man använder Nyxoid

NYXOID 1,8 mg naloxon/nalokson

- Enkelt dosis näsespray till överdosering av opioider (som Feks, heroin)
- Enkelt dosis näsespray mot opioidöverdosering (slik som heroin)
- Endos näsespray vid överdosering av opioider (Lex, heroin)
- **Må inte testas för bruk**
- **Skal ikke testes for bruk**
- **Testa inte före användning**

- 1** Ring efter en ambulance
 - Ring etter ambulans
 - Ring efter ambulans
- 2** Læg personen ned. Vip hovedet tilbage
 - Legg pasienten ned. Bøy hodet bakover
 - Læg patienten ned. Luta hovedet bakåt
- 3** Spray i det ene nesebor
 - Spray inn i ett nesebor
 - Spraya i ena näsborren
- 4** Læg i stabilt sideleje
 - Legg i stabilt sideleie
 - Læg patienten i framstupa sidoläge
- 5** Ingen bedring? Efter 2-3 minutter bruges en ny spray
 - Ingen bedring? Bruk den andre sprayeren etter 2-3 minutter
 - Ingen förbättring? Använd den andra sprayflaskan efter 2-3 minuter

505600 Mundipharma Corporation Limited

Vad är Nyxoid?

Nyxoid är en nässpray med en enstaka dos för akut användning efter en överdos av heroin eller andra opioider. Varje förpackning innehåller 2 nässprayer (2 enstaka doser).

Nyxoid ersätter inte akut läkarvård.

Personer som löper risk för att överdosera opioider ska ha med sig Nyxoid. Närstående, till exempel familj eller vänner, ska veta var Nyxoid finns i händelse av en akut situation.

När Nyxoid ska användas

Om du vet eller misstänker att någon har tagit en överdos av en opioid ska du använda Nyxoid på det sätt som beskrivs på andra sidan av detta blad.

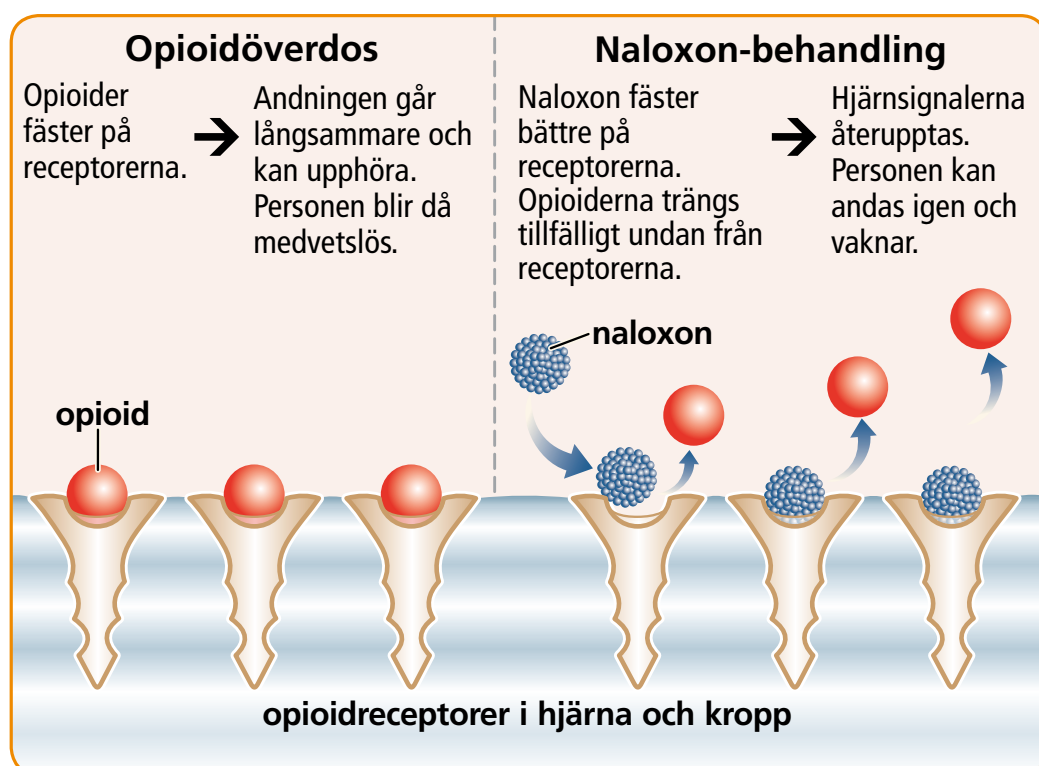
- ! **Ring ALLTID omedelbart efter en ambulans**, även om personen vaknar – han/hon kan bli medvetslös igen och sluta andas.
- ! **Var försiktig:** en person som behandlas med Nyxoid kan få akuta abstinenssymtom och kan bli aggressiv.

Om du har med dig Nyxoid...

Notera i din kalender när det är 1 månad kvar tills bäst före-datumet på din Nyxoid. Se sedan till att byta ut Nyxoid-förpackningen mot en ny förpackning.

Hur fungerar Nyxoid?

Nyxoid innehåller **naloxon**, som tillfälligt upphäver effekten av opioider. Naloxon verkar genom att tränga undan opioidmolekyler från deras receptorer i hjärnan och kroppen.

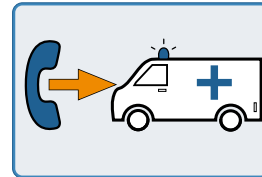


1 Kontrollera om det finns tecken på överdos

- **Närma dig personen försiktigt.** Kontrollera om det finns faror, till exempel injektionsmaterial bredvid personen
- **Kontrollera om personen reagerar**, för att se om personen är vid medvetande. Du kan:
 - ropa personens namn
 - skaka axlarna försiktigt
 - tala med hög röst i personens öra
 - gnugga bröstbenet (sternum)
 - nypa personens öra eller nagelbädd på ett finger
- **Kontrollera luftvägar och andning**
 - Ta bort allt som eventuellt blockerar munnen och näsan
 - Kontrollera andning i 10 sekunder – rör sig bröstkorgen? Kan du höra andningsljud? Kan du känna andetagerna på kinden?
- **Kontrollera efter tecken på överdos, t.ex.:**
 - ingen reaktion på beröring eller ljud
 - långsam, ojämn andning eller ingen andning alls
 - personen snarkar, flämtar eller kippar efter andan
 - blå eller lila fingernaglar eller läppar

2 Ring efter ambulans

Ring alltid omedelbart 112, även om personen vaknar.



! **Nyxoid ersätter inte akut läkarvård eller första hjälpen (t.ex. hjärt-lungräddning).**

- Sätt på högtalaren på din telefon, om du kan, för att ha händerna fria
- **Ge SOS-operatören så mycket information du kan, inklusive:**
 - din exakta position och adress (om du kan den)
 - vilka ämnen du tror personen kan ha tagit
 - om personen är vid medvetande och andas
 - att du planerar att ge Nyxoid-spray

3 Ge Nyxoid

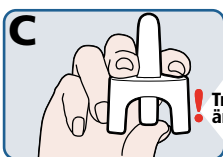
Varje nässpray innehåller endast en dos.



Dra av baksidan av Nyxoid-blisterförpackningen. Ta ut nässprayen och placera den inom nära räckhåll.

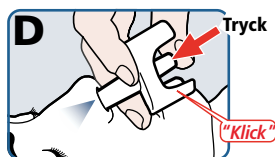


Lägg personen på rygg. Stöd nacken och låt huvudet luta bakåt. Rensa bort allt du ser som kan blockera näsan.



Håll sprayen som på bilden – pekfinger och långfinger på var sin sida om pipen, tummen redo att trycka på kolven.

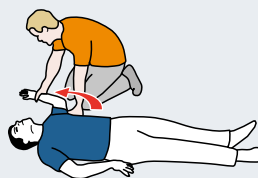
! **Tryck inte för att testa innan du använder sprayen.**



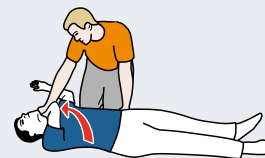
För försiktigt in spraypipen i ena näsborren. Tryck bestämt på kolven tills den klickar till för att ge dosen. Ta ut pipen ur näsborren. Anteckna om möjligt vilken näsborre du använde.

4 Lägg i stabilt sidoläge

A Placera närmsta arm i rätvinkel mot kroppen, med armen böjd



B För andra armen över bröstet. Lägg baksidan av personens hand mot kinden

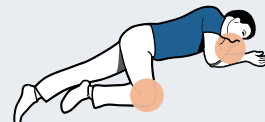


C Fatta tag i borte benet precis ovanför knät. Lyft knät. Rulla personen mot dig, till sidoläge



Stöd huvudet, med handens baksida mot kinden

D Slutlig position: Hand stödjer huvud



Övre benet böjt vid höft och knä

5 Övervaka tills hjälp anländer

- **Stanna hos personen.** Se om du märker förbättring i andningen och personens respons på ljud och beröring
- Om personen är medvetslös och inte andas normalt ska du ge första hjälpen (t.ex. hjärt-lungräddning)
- Var vaksam – även om personen vaknar kan han/hon bli medvetslös igen och sluta andas

6 Ingen respons? Ge 2:a dosen

- Om det inte syns någon förbättring efter 2–3 minuter, eller om överdossymtom kommer tillbaka: använd en ny Nyxoid-spray i den andra näsborren. Du kan göra det medan personen ligger i stabilt sidoläge

7 Tänk på din egen säkerhet

- Nyxoid kan orsaka akuta abstinenssymtom om personen är beroende av opioider
Symtom kan omfatta:
 - värk i kroppen och kramper
 - kräkningar, illamående, diarré
 - feber, snuva eller nysningar
 - svettning, darrningar eller skakningar
 - ängslan eller irritabilitet

Vissa personer kan bli aggressiva när de vaknar.

! Tänk på din egen säkerhet.

8 När ambulansen anländer

- **Berätta omedelbart vad som hänt och att du gett Nyxoid.** Ge dem alla använda Nyxoid-sprayer

Kassering av använd nässpray

Om du glömmet att ge den använda sprayen till ambulanspersonalen ska du ge den till sjukvårds- eller apotekspersonal och se till att du får en ny förpackning. Spola aldrig ner spray i avloppet och kasta den aldrig i hushållssoporna.

Utbildningsfilm

Alla steg i användningen av Nyxoid för att upphäva effekten av en opioidöverdos visas i en film som du kan se på den här länken: www.nyxoid.com



Datum för färdigställande: Februari 2018
Granskad av Läke-medelsverket: 27-04-2018
Mundipharma Corporation Limited
SE/NYXO-18009

Nyxoid® är ett registrerat varumärke som tillhör Mundipharma Corporation Limited.

Lokal kontakt:
Mundipharma AB
Tel: + 46 (0)31 773 75 30
info@mundipharma.se

NYXOID®

