

Co to jest Nyxoid®?

Nyxoid® to jednodawkowy aerozol do nosa przeznaczony do stosowania doraźnego po przedawkowaniu leków opioidowych (takich jak heroina, metadon, fentanyl, oksykodon, buprenorfina lub morfina). Każde opakowanie zawiera 2 dawki (2 dawki pojedyncze).

Nyxoid® nie zastępuje opieki medycznej w nagłych przypadkach.

Lek Nyxoid powinien mieć przy sobie każdy, kto jest narażony na ryzyko przedawkowania opioidów. Opiekunowie, np. najbliższa rodzina lub przyjaciele, powinni wiedzieć, gdzie znaleźć Nyxoid w nagłych przypadkach.

Kiedy stosować Nyxoid®

Jeżeli wiesz lub podejrzewasz, że ktoś przedawkował lek opioidowy, zastosuj lek Nyxoid zgodnie z opisem na drugiej stronie tej ulotki.

! ZAWSZE natychmiast wzywaj pogotowie, nawet jeśli dana osoba się obudzi – może ponownie stracić przytomność i przestać oddychać.

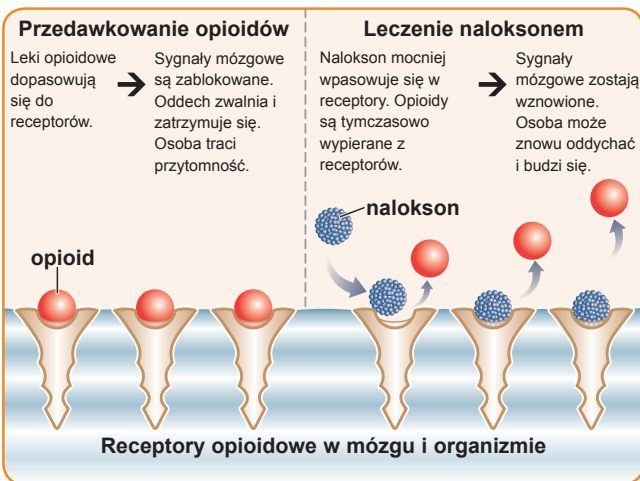
! Zachowaj ostrożność: u osoby leczonej lekiem Nyxoid® mogą wystąpić ostre objawy odstawienia, które mogą być niebezpieczne.

Jeśli nosisz Nyxoid®...

Ustaw alert w swoim kalendarzu na 1 miesiąc przed upływem terminu ważności leku Nyxoid®. Następnie zorganizuj wymianę.

Jak działa Nyxoid®?

Nyxoid zawiera **nalokson**, który czasowo odwraca działanie leków opioidowych. Nalokson działa poprzez wypieranie cząsteczek leku opioidowego z ich receptorów w mózgu i ciele.



Szybkie odniesienie

Pełne instrukcje znajdują się na drugiej stronie tej ulotki.

1 Sprawdź, czy nie występują oznaki przedawkowania

2 Zadzwoń po karetkę



3 Daj Nyxoid®



4 Ułóż w pozycji bezpiecznej



5 Monitoruj i udzielaj wsparcia do czasu przybycia karetki

6 Podaj drugą dawkę Nyxoid® jeśli nie ma poprawy po 2–3 minutach LUB objawy przedawkowania powrócą



7 Zadbaj o swoje bezpieczeństwo osobiste: uważaj na ostre objawy odstawienia

8 Wyrzucić zużyty Nyxoid® i znajdź zamiennik

Jeśli po zastosowaniu leku Nyxoid® wystąpią jakiegokolwiek działania niepożądane, należy porozmawiać z lekarzem lub farmaceutą. Skutki uboczne można także zgłaszać bezpośrednio za pośrednictwem programu Yellow Card Scheme na stronie www.mhra.gov.uk/yellowcard. Zgłaszając działania niepożądane, możesz pomóc w uzyskaniu dodatkowych informacji na temat bezpieczeństwa tego leku.



Nyxoid® jest zastrzeżonym znakiem towarowym firmy Mundipharma Corporation Limited.

Mundipharma Polska Sp. z o.o.
Data przygotowania: marzec 2024 | Kod pracy: SciA-NYX-2400053

NYXOID®
naloxone



Z tej ulotki dowiesz się:

- Jak rozpoznać objawy przedawkowania opioidów
- Co robić
- Jak podawać Nyxoid®
- Jak rozpoznać ostre objawy odstawienia

Po więcej informacji

Odwiędź www.nyxoid.com/pl

Na stronie znajduje się także skrócona instrukcja obsługi z tyłu pojemnika Nyxoid®.

Niniejsza ulotka przeznaczona jest dla pacjentów, lub opiekunów pacjentów, którzy mają przepisano mi Nyxoid®.



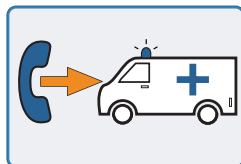
Co zrobić: krok po kroku

1 Sprawdź, czy nie występują oznaki przedawkowania

- **Podchodź ostrożnie.** Sprawdź, czy nie występują zagrożenia, takie jak wstrzykiwanie materiałów, które mogą znajdować się w pobliżu
- **Sprawdź reakcję.** czy dana osoba jest przytomna. Możesz:
 - wykrzyzc ich imię
 - delikatnie potrząśnij ramionami
 - mów głośno do ucha
 - pocierać mostek (mostek)
 - uszczypnąć ucho lub łożysko paznokcia
- **Sprawdź drogi oddechowe i oddychanie**
 - Oczyszczyć usta i nos z wszelkich blokad
 - Przez 10 sekund sprawdzaj oddech – czy klatka piersiowa poruszająca? Czy słyszysz dźwięki oddechu? Czy czujesz oddech na policzku?
- **Sprawdź, czy nie występują oznaki przedawkowania,** takie jak:
 - brak reakcji na dotyk lub dźwięki
 - powolny, nierówny oddech lub brak oddechu
 - chrapanie, sapanie lub przetykanie
 - niebieskie lub fioletowe paznokcie lub usta

2 Zadzwoń po karetkę

Zawsze natychmiast wzywaj służby ratunkowe, nawet jeśli uszkodzony się obudzi.

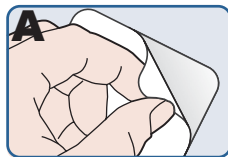


! Nyxoid® nie zastępuje opieki medycznej w nagłych wypadkach ani podstawowych zabiegów resuscytacyjnych (takich jak resuscytacja krążeniowo-oddechowa).

- jeśli to możliwe, przełącz telefon w tryb głośnomówiący, aby mieć wolne ręce
- **Przełącz służbom ratunkowym jak najwięcej informacji, w tym:**
 - Twoja dokładna lokalizacja i kod pocztowy (jeśli jest znany)
 - jakie substancje Twoim zdaniem mogła zażywać dana osoba
 - czy są przytomni i oddychają
 - że planujesz podawać lek Nyxoid® w postaci sprayu

3 Podaj 1 dawkę Nyxoid®

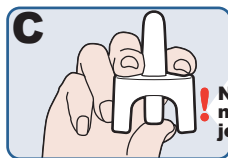
Każdy aerozol do nosa zawiera tylko jedną dawkę.



Oderwij tylną część pojemnika Nyxoid. Wyjmij aerozol do nosa i umieść go w łatwo dostępnym miejscu.



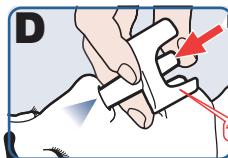
Położ osobę na plecach. Podeprzyj tył szyi i pozwól głowie odchylić się do tyłu. Usuń wszystko, co blokuje nos dziecka.



! Nie naciskaj jeszcze

Przytrzymaj spray w sposób pokazany na rysunku — pierwsze dwa palce po obu stronach dyszy, kciuk gotowy do wciśnięcia tłoka.

! Nie naciskaj, aby zalać lub przetestować przed użyciem.



Naciskać

„Kliknij”

Delikatnie włoś dyszę rozpylającą do jednego nozdrza. Mocno nacisknij tłok, aż usłyszysz kliknięcie i podasz dawkę. Wyjmij końcówkę z nozdrza. Jeśli to możliwe, zanotuj, którego nozdrza użyłeś.

4 Ułóż w pozycji bezpiecznej



Umieść najbliższe ramię pod kątem prostym do ciała, z ramieniem zgiętym



Przełóż drugie ramię na klatkę piersiową. Połóż wierzch dłoni osoby na policzku



Chwyć dalszą nogę tuż nad kolaniem Podnieś kolano Przeturlaj osobę do siebie, na bok

Podeprzyj głowę, trzymając wierzch dłoni na policzku



Pozycja końcowa: Ręka podtrzymuje głowę

Górna noga zgięta w biodrze i kolanie

5 Monitoruj do czasu przybycia pomocy

- **Pozostań z tą osobą.** Obserwuj poprawę w oddychaniu oraz reakcję na dźwięk i dotyk
- jeśli osoba jest nieprzytomna i nie oddycha normalnie, zapewnij podstawowe środki resuscytacyjne (takie jak resuscytacja krążeniowo-oddechowa), jeśli jesteś do tego przeszkolony*
- Bądź czujny — nawet jeśli się obudzi, może ponownie stracić przytomność i przestać oddychać

6 Brak odpowiedzi? Podaj drugą dawkę

- Jeśli po 2–3 minutach nie nastąpi poprawa lub jeśli objawy przedawkowania powrócą: zastosować nowy spray Nyxoid® do drugiego otworu nosowego. Możesz to zrobić, gdy osoba znajduje się w pozycji bocznej bocznej

7 Zadbaj o własne bezpieczeństwo

- Nyxoid® może powodować ostre objawy odstawienia, jeśli dana osoba jest uzależniona od leków opioidowych. Objawy mogą obejmować:
 - bóle i skurcze ciała
 - wymioty, nudności, biegunka
 - gorączka, katar lub kichanie
 - pocenie się, dreszcze lub drżenie
 - nerwowość lub drażliwość

Niektóre osoby po przebudzeniu mogą zachowywać się agresywnie.

! Zadbaj o własne bezpieczeństwo.

8 Kiedy przyjedzie karetka

- **Natychmiast powiedz im, co się stało i że dałeś Nyxoid®.** Daj im zużyte spraye Nyxoid®

Usuwanie zużytych aerozoli do nosa

Jeśli zapomnisz oddać zużyte aerozole ratownikom medycznym, przełącz je pracownikowi służby zdrowia lub farmaceutyce i zorganizuj wymianę. Nigdy nie wyrzucaj aerozoli do ścieków wodnych lub domowych.

*Więcej informacji na temat szkoleń w zakresie podstawowych zabiegów resuscytacyjnych można znaleźć w Radzie Resuscytacji <https://www.resus.org.uk/>